

## 1. úkol:

Každý soutěžící si vylosuje kartičku se skupinou hořlavých látek a ústně určí jeden vhodný a jeden nevhodný hasicí přístroj pro danou skupinu hořlavých látek.

Přenosné hasicí přístroje

- vodní
- práškový
- pěnový
- CO<sub>2</sub> - sněhový

## Hořlavé látky

	Skupina hořlavých látek	Vhodný	Nevhodný
1.	Motorová vozidla, tuky, mazadla, asfalt, dehet	práškový	vodní
2.	dřevo, sláma, papír, pevné organické látky, líh	vodní	CO <sub>2</sub> - sněhový
3.	archívy, knihovny, svazky papíru, alkohol, hořlavé kovy a jejich slitiny, textilie,	práškový	vodní pěnový
4.	laky, barvy, pryž, pevné organické látky, benzín, nafta, olej	pěnový práškový	vodní CO <sub>2</sub> - sněhový
5.	elektrická zařízení pod napětím, potraviny, telefonní ústředny, jemná mechanika, počítače, videa	CO <sub>2</sub> - sněhový	vodní pěnový

## 2. úkol:

Plní všichni soutěžící postupně za sebou. Každý soutěžící si vylosuje jednu kartičku s grafickou značkou prostředku PO a ústně určí její název.

## Hodnocení

Úkol č. 1:

Za nesprávné určení vhodného nebo nevhodného PHP se soutěžícímu započítává po jednom trestném bodu. Pomoc jiného soutěžícího není dovolena a hodnotí se jako nesplněný úkol.

Hlídká max. 10 trestných bodů, jednotlivec max. 2 trestné body.

Úkol č. 2:

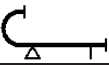











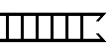
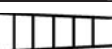

Za nesprávné určení věcného prostředku se soutěžícímu započítá 1 trestný bod. Pomoc jiného soutěžícího není dovolena a hodnotí se jako nesplněný úkol.
















Hlídká max. 5 trestných bodů, jednotlivec 1 trestný bod

Celkem za kontrolní stanoviště: hlídka max. 15 trestných bodů, jednotlivec max. 3 trestné body.



## Grafické značky požární techniky a technických prostředků PO

PROSTŘEDEK	ZNAČKA
Ejektor ležatý	
Ejektor stojatý	
Hydrantový nástavec	
Hydrantový klíč	
Sací koš	
Sběrač	
Hadicový rozdělovač	
Příměšovač	
Savička D k příměšovači	
Hadice v kotouči C, B	
Plnoproudá proudnice	
Clonová proudnice	
Hákový žebřík	
Nastavovací žebřík	
Přenosný hasicí přístroj	

PROSTŘEDEK	ZNAČKA
Nádoba (kanystr) na pěnidlo	
Přenosný hadicový naviják	
Záchranné lano	
Hadicový držák - „vazák“ (na hadici „C“)	
Pracovní lana - záchytné lano - ventilové lano	
Hadicový můstek (přejezdový)	
Hadice B-C rozvinutá	
Pěnotvorná proudnice na střední pěnu	
Plovoucí motorová stříkačka	
Sací požární hadice	
Přetlakový ventil	
Ruční stříkačka	
Přenosný agregát, např. požární stříkačka	
Požární přívěs, např. osvětlovací	
Požární automobil, např. CAS 25	

### K5 – optická signalizace


Plní všichni soutěžící postupně za sebou. Každý soutěžící si vylosuje kartičku s vyobrazením optického signálu PO a ústně určí jeho název.

## Hodnocení

Za nesprávné určení optického signálu se soutěžícímu započítá 3 trestné body. Pomoc jiného soutěžícího není dovolena a hodnotí se jako nesplněný úkol.

Hlídká max. 15 trestných bodů, jednotlivec 3 trestné body.

## Vyobrazení optických signálů PO



## K6 – základy první pomoci

Každý soutěžící si vylosuje jeden z pěti druhů zranění a ústně popíše:

1. příznaky vylosovaného zranění
2. ošetření zranění za pomoci běžně vybavené lékárničky, event. nutnost transportu zraněného k lékaři

Stanovení pěti druhů zranění provede Ústřední odborná rada mládeže SH ČMS vždy před začátkem příslušného ročníku.

Aktuální druhy zranění budou vždy k 1. 9. příslušného ročníku k dispozici na [www.dh.cz](http://www.dh.cz) a budou zaslány elektronickou poštou na jednotlivá OSH.

## Hodnocení

- 1 trestný bod – nesprávně určené příznaky zranění
- 2 trestné body – nesprávně nebo neúplně popsání ošetření zranění, event. transport k lékaři

Hlídká max. 15 trestných bodů, jednotlivec max. 3 trestné body



## **Přesun podle azimutu**

Hlídka si na startu si opíše tři azimuty včetně vzdálenosti a obdrží informaci, za kterým kontrolním stanovištěm začíná přesun podle azimutu. Délka každého úseku přesunu podle azimutu je do 500 m. Na každém zlomu (změně azimutu) je umístěna poduška s razítkem nebo jiné značení, které si hlídka otiskne (nebo opíše) do startovního průkazu, který obdržela na startu.

## **Hodnocení**

- |                              |  |
|------------------------------|--|
| chybí-li jedno razítko       | - 5 (jedin. 1) trestných bodů  |
| chybí-li dvě razítka         | - 10 (jedin. 2) trestných bodů   |
| chybí-li všechna tři razítka | - hlídka (jednotlivec) není v ZPV hodnocena (vynechání kontrolního stanoviště) |